




Clasificación Económica	Ingreso					Diferencia (6= 5 - 1)
	Estimado	Ampliaciones y Reducciones	Modificado	Devengado	Recaudado	
	1	2	(3= 1 + 2)	4	5	
Ingresos	928,988,500.00	170,140,362.31	1,099,128,862.31	1,099,128,862.27	1,098,684,844.13	169,696,344.13
Ingresos Corrientes	928,988,500.00	170,140,362.31	1,099,128,862.31	1,099,128,862.27	1,098,684,844.13	169,696,344.13
Impuestos	0.00	0.00	0.00	0.00	0.00	0.00
Cuotas y Aportaciones de Seguridad Social	0.00	40,637,013.70	40,637,013.70	40,637,013.70	40,637,013.70	-40,637,013.70
Contribuciones de Mejoras	0.00	0.00	0.00	0.00	0.00	0.00
Derechos no incluidos en otros conceptos	0.00	0.00	0.00	0.00	0.00	0.00
Productos corrientes no incluidos en otros conceptos	16,100,000.00	12,327,504.88	28,427,504.88	28,427,504.88	28,427,504.88	12,327,504.88
Aprovechamientos corrientes no incluidos en otros conceptos	7,000,000.00	7,134,113.18	14,134,113.18	14,134,113.18	14,134,113.18	7,134,113.18
Rentas de la Propiedad	0.00	0.00	0.00	0.00	0.00	0.00
Venta de Bienes y sServicios de Entidades del Gobierno Federal / Ingresos de Explotación de Entidades Empresariales	5,888,500.00	6,451,949.09	12,340,449.09	12,340,449.09	12,340,449.09	6,451,949.09
Subsidios y Subvenciones Recibidos por las Entidades Empresariales Públicas	0.00	0.00	0.00	0.00	0.00	0.00
Transferencias, Asignaciones y Donativos Corrientes Recibidos	900,000,000.00	103,589,781.46	1,003,589,781.46	1,003,589,781.42	1,003,145,763.28	103,145,763.28
Participaciones y Aportaciones	0.00	0.00	0.00	0.00	0.00	0.00
Ingresos Derivados de Financiamientos	0.00	0.00	0.00	0.00	0.00	0.00
Ingresos de Capital	0.00	0.00	0.00	0.00	0.00	0.00
Venta (Disposición) de Activos Fijos	0.00	0.00	0.00	0.00	0.00	0.00
Venta de Activos Fijos	0.00	0.00	0.00	0.00	0.00	0.00
Venta de Objetos de Valor	0.00	0.00	0.00	0.00	0.00	0.00
Venta de Activos No Producidos	0.00	0.00	0.00	0.00	0.00	0.00
Disminución de Existencias	0.00	0.00	0.00	0.00	0.00	0.00
Incremento de la depreciación, amortización, estimaciones y provisiones acumuladas	0.00	0.00	0.00	0.00	0.00	0.00
Transferencias, asignaciones y donativos de capital recibidos	0.00	0.00	0.00	0.00	0.00	0.00
Recuperación de inversiones financieras realizadas con fines de política	0.00	0.00	0.00	0.00	0.00	0.00
Total	928,988,500.00	170,140,362.31	1,099,128,862.31	1,099,128,862.27	1,098,684,844.13	169,696,344.13
				Ingresos excedentes		


 Lic. José Manuel Gil Navarro
 Oficial Mayor del Poder Judicial del
 Estado de Coahuila de Zaragoza


 Lic. Silvia Gabriela Saucedo Muñoz
 Directora de Recursos Financieros
 de la Oficialía Mayor

Estado Analítico de Ingresos Por Fuente de Financiamiento	Ingreso					Diferencia (6= 5 - 1)
	Estimado	Ampliaciones y Reducciones	Modificado	Devengado	Recaudado	
	1	2	(3= 1 + 2)	4	5	
Ingresos del Poder Ejecutivo Federal o Estatal y de los Municipios	7,000,000.00	47,771,126.88	54,771,126.88	54,771,126.88	54,771,126.88	47,771,126.88
Impuestos	0.00	0.00	0.00	0.00	0.00	0.00
Cuotas y Aportaciones de Seguridad Social	0.00	40,637,013.70	40,637,013.70	40,637,013.70	40,637,013.70	40,637,013.70
Contribuciones de Mejoras	0.00	0.00	0.00	0.00	0.00	0.00
Derechos	0.00	0.00	0.00	0.00	0.00	0.00
Productos	0.00	0.00	0.00	0.00	0.00	0.00
Aprovechamientos	7,000,000.00	7,134,113.18	14,134,113.18	14,134,113.18	14,134,113.18	7,134,113.18
Participaciones, Aportaciones, Convenios, Incentivos Derivados de la Colaboración Fiscal y Fondos Distintos de Aportaciones	0.00	0.00	0.00	0.00	0.00	0.00
Transferencias, Asignaciones, Subsidios y Subvenciones, y Pensiones y Jubilaciones	0.00	0.00	0.00	0.00	0.00	0.00
Ingresos de los Entes Públicos de los Poderes Legislativo y Judicial, de los Órganos Autónomos y del Sector Paraestatal o Paramunicipal, así como de las Empresas Productivas del Estado	921,988,500.00	122,369,235.43	1,044,357,735.43	1,044,357,735.39	1,043,913,717.25	121,925,217.25
Cuotas y Aportaciones de Seguridad Social	0.00	0.00	0.00	0.00	0.00	0.00
Productos	16,100,000.00	12,327,504.88	28,427,504.88	28,427,504.88	28,427,504.88	12,327,504.88
Ingresos por Venta de Bienes, Prestación de Servicios y Otros Ingresos	5,888,500.00	6,451,949.09	12,340,449.09	12,340,449.09	12,340,449.09	6,451,949.09
Transferencias, Asignaciones, Subsidios y Subvenciones, y Pensiones y Jubilaciones	900,000,000.00	103,589,781.46	1,003,589,781.46	1,003,589,781.42	1,003,145,763.28	103,145,763.28
Ingresos Derivados de Financiamientos	0.00	0.00	0.00	0.00	0.00	0.00
Ingresos Derivados de Financiamientos	0.00	0.00	0.00	0.00	0.00	0.00
Total	928,988,500.00	170,140,362.31	1,099,128,862.31	1,099,128,862.27	1,098,684,844.13	169,696,344.13
				Ingresos excedentes		



Lic. José Manuel Gil Navarro
Oficial Mayor del Poder Judicial del
Estado de Coahuila de Zaragoza

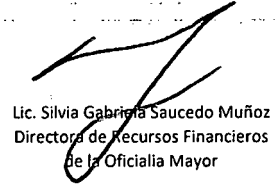

Lic. Silvia Gabriela Saucedo Muñoz
Directora de Recursos Financieros
de la Oficialía Mayor



Poder Judicial del Estado de Coahuila de Zaragoza
Estado Analítico de Ingresos
Del 01 de enero al 31 de diciembre de 2022

Rubro de Ingresos	Ingreso					Diferencia
	Estimado	Ampliaciones y Reducciones	Modificado	Devengado	Recaudado	
	1	2	(3= 1 + 2)	4	5	
Impuestos	0.00	0.00	0.00	0.00	0.00	0.00
Cuotas y Aportaciones de Seguridad Social	0.00	40,637,013.70	40,637,013.70	40,637,013.70	40,637,013.70	40,637,013.70
Contribuciones de Mejoras	0.00	0.00	0.00	0.00	0.00	0.00
Derechos	0.00	0.00	0.00	0.00	0.00	0.00
Productos	16,100,000.00	12,327,504.88	28,427,504.88	28,427,504.88	28,427,504.88	12,327,504.88
Aprovechamientos	7,000,000.00	7,134,113.18	14,134,113.18	14,134,113.18	14,134,113.18	7,134,113.18
Ingresos por Venta de Bienes, Prestación de Servicios y Otros Ingresos	5,888,500.00	6,451,949.09	12,340,449.09	12,340,449.09	12,340,449.09	6,451,949.09
Participaciones, Aportaciones, Convenios, Incentivos Derivados de la Colaboración Fiscal y Fondos Distintos de Aportaciones	0.00	0.00	0.00	0.00	0.00	0.00
Transferencias, Asignaciones, Subsidios y Subvenciones, y Pensiones y Jubilaciones	900,000,000.00	103,589,781.46	1,003,589,781.46	1,003,589,781.42	1,003,145,763.28	103,145,763.28
Ingresos Derivados de Financiamientos	0.00	0.00	0.00	0.00	0.00	0.00
Total	928,988,500.00	170,140,362.31	1,099,128,862.31	1,099,128,862.27	1,098,684,844.13	169,696,344.13
				Ingresos excedentes		


 Lic. José Manuel Gil Navarro
 Oficial Mayor del Poder Judicial del
 Estado de Coahuila de Zaragoza


 Lic. Silvia Gabriela Saucedo Muñoz
 Directora de Recursos Financieros
 de la Oficialia Mayor